



**STOLGAL**<sup>®</sup>  
LISTWY DREWNIANE

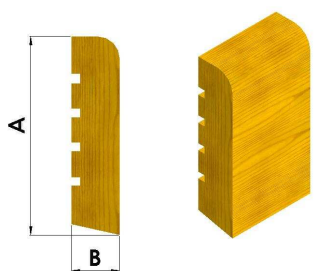
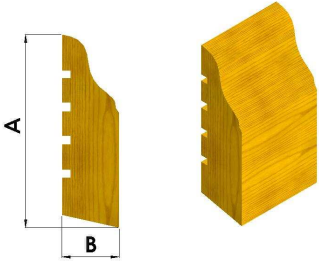
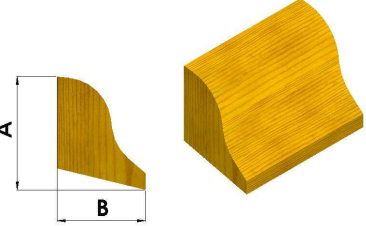
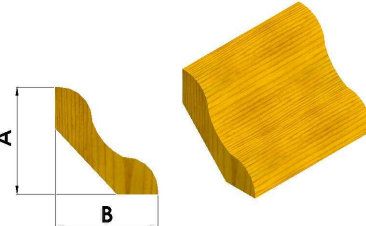
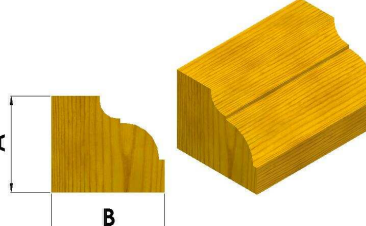
# KATALOG PRODUKTÓW

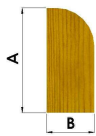

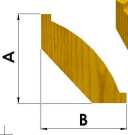

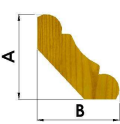

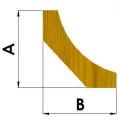

**Włodzimierz Krystkowiak**

ul. Przemysłowa 42  
63-100 Śrem  
tel. 061 28 28 588  
fax 061 28 28 562  
tel. kom. 0 602 102 659  
NIP 785-001-23-64  
Regon 630197986  
[www.stolgal.com.pl](http://www.stolgal.com.pl)  
e-mail: [biuro@stolgal.com.pl](mailto:biuro@stolgal.com.pl)

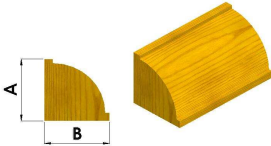
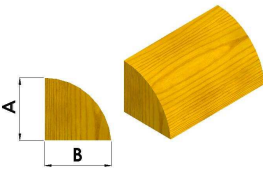
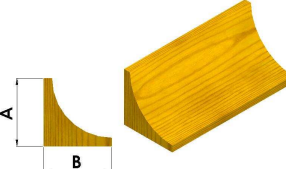


## LISTWY PRZYPODŁOGOWE






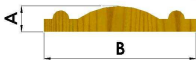






KOD	WYMIAR			DREWNO	J.M.	LISTWA PRZYPODŁOGOWA
	A	B	C			
01	58	22		sosna	mb.	
01B	58	22		buk	mb.	
01D	58	22		dąb	mb.	
01J	58	22		jesion	mb.	
02	42	22		sosna	mb.	
02B	42	22		buk	mb.	
02D	42	22		dąb	mb.	
02J	42	22		jesion	mb.	
02OL	42	22		olcha	mb.	
KOD	WYMIAR			DREWNO	J.M.	LISTWA PRZYPODŁOGOWA
	A	B	C			
01A	52	32		sosna	mb.	
01AD	52	32		dąb	mb.	
02A	35	28		sosna	mb.	
02AB	35	28		buk	mb.	
02AD	35	28		dąb	mb.	
02AJ	35	28		jesion	mb.	
02AOL	35	28		olcha	mb.	
02AZ	35	28		jatoba	mb.	
KOD	WYMIAR			DREWNO	J.M.	LISTWA PRZYPODŁOGOWA
	A	B	C			
01/7	70	21		sosna	mb.	
01/9	90	21		sosna	mb.	
01/12	118	21		sosna	mb.	
KOD	WYMIAR			DREWNO	J.M.	LISTWA PRZYPODŁOGOWA
	A	B	C			
01/7A	70	22		sosna	mb.	
01/9A	90	22		sosna	mb.	
01/12A	118	22		sosna	mb.	

KOD	WYMIAR			DREWNO	J.M.	LISTWA PRZYPODŁOGOWA
	A	B	C			
01/1	70	22		sosna	mb.	
01/2	118	21		sosna	mb.	
01/3	90	22		sosna	mb.	
01/4	65	14		dąb	mb.	
01/5	65	14		sosna	mb.	
KOD	WYMIAR			DREWNO	J.M.	LISTWA PRZYPODŁOGOWA
	A	B	C			
01A/1	50	21		sosna	mb.	
01A/2	70	21		sosna	mb.	
01A/3	90	21		sosna	mb.	
KOD	WYMIAR			DREWNO	J.M.	LISTWA PRZYPODŁOGOWA
	A	B	C			
03	27	22		sosna	mb.	
03B	27	22		buk	mb.	
03D	27	22		dąb	mb.	
03J	27	22		jesion	mb.	
03A	34	22		sosna	mb.	
03AD	34	22		dąb	mb.	
KOD	WYMIAR			DREWNO	J.M.	LISTWA PRZYPODŁOGOWA
	A	B	C			
04	27	27		sosna	mb.	
04B	27	27		buk	mb.	
04D	27	27		dąb	mb.	
04J	27	27		jesion	mb.	
KOD	WYMIAR			DREWNO	J.M.	LISTWA PRZYPODŁOGOWA
	A	B	C			
05	22	26		sosna	mb.	
06	18	22		sosna	mb.	


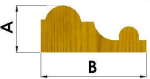

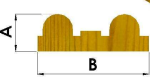

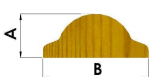

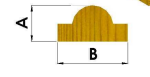






KOD	WYMIAR			DREWNO	J.M.	LISTWA DREWNIANA (ćwiercwałek nierównoramienny)	
	A	B	C				
06A	23	10		sosna	mb.		
06A/1	22	15		sosna	mb.		
06AD	25	15		dąb	mb.		
KOD	WYMIAR			DREWNO	J.M.	LISTWA DREWNIANA (ćwiercwałek wypukły)	
	A	B	C				
07	22	22		sosna	mb.		
KOD	WYMIAR			DREWNO	J.M.	LISTWA DREWNIANA (ćwiercwałek ozdobny)	
	A	B	C				
08	22	22		sosna	mb.		
10	17	17		sosna	mb.		
KOD	WYMIAR			DREWNO	J.M.	LISTWA DREWNIANA (ćwiercwałek wklęsły)	
	A	B	C				
09	23	23		sosna	mb.		
09A	28	28		sosna	mb.		

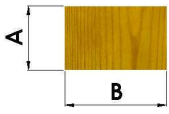





## LISTWY DREWNIANE

KOD	WYMIAR			DREWNO	J.M.	LISTWA DREWNIANA (ćwierćwałek wypukły)
	A	B	C			
11	15	15		sosna	mb.	
13	12	12		sosna	mb.	
KOD	WYMIAR			DREWNO	J.M.	LISTWA DREWNIANA (ćwierćwałek wypukły)
	A	B	C			
11A	15	15		sosna	mb.	
11B	18	18		sosna	mb.	
11C	22	22		sosna	mb.	
11D	15	15		dąb	mb.	
11D/1	18	18		dąb	mb.	
13A	11	11		sosna	mb.	
13D	11	11		dąb	mb.	
KOD	WYMIAR			DREWNO	J.M.	LISTWA DREWNIANA (ćwierćwałek wklęsły)
	A	B	C			
12	15	15		sosna	mb.	
14	12	12		sosna	mb.	
KOD	WYMIAR			DREWNO	J.M.	LISTWA DREWNIANA (wyłogowa)
	A	B	C			
15	6	50		sosna	mb.	
15/1	6	60		sosna	mb.	
15A	10	45		sosna	mb.	
15BZ2	10	60		sosna	mb.	
15CZ2	10	70		sosna	mb.	
20A	6	40		sosna	mb.	
KOD	WYMIAR			DREWNO	J.M.	LISTWA DREWNIANA (wyłogowa)
	A	B	C			
15B	10	60		sosna	mb.	
15C	10	70		sosna	mb.	
20AZ1	6	40		sosna	mb.	

KOD	WYMIAR			DREWNO	J.M.	LISTWA DREWNIANA (wyługowa)	
	A	B	C				
15A/1	10	50		sosna	mb.	 	
15A/2	8	50		sosna	mb.		
15B/1	10	60		sosna	mb.		
15BD	11	60		dąb	mb.		
15C/1	10	70		sosna	mb.		
15C/2	8	67		sosna	mb.		
15CD	11	70		dąb	mb.		
15D	15	60		sosna	mb.		
58A	10	50		sosna	kpl.		
58B	10	60		sosna	kpl.		
58C	10	70		sosna	kpl.		
KOD	WYMIAR			DREWNO	J.M.		LISTWA DREWNIANA (wyługowa)
A	B	C					
15E	20	67		sosna	mb.	 	
15ED	20	67		dąb	mb.		
KOD	WYMIAR			DREWNO	J.M.	LISTWA DREWNIANA (opaska)	
A	B	C					
16	6	36		sosna	mb.	 	
KOD	WYMIAR			DREWNO	J.M.	LISTWA DREWNIANA (opaska)	
A	B	C					
17	6	33		sosna	mb.	 	
KOD	WYMIAR			DREWNO	J.M.	LISTWA DREWNIANA (opaska)	
A	B	C					
18	6	30		sosna	mb.	 	
KOD	WYMIAR			DREWNO	J.M.	LISTWA DREWNIANA (opaska)	
A	B	C					
19	6	33		sosna	mb.	 	
19A	6	33		dąb	mb.		
24	5	22		sosna	mb.		
24A	6	25		sosna	mb.		
24D	6	25		dąb	mb.		




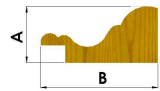

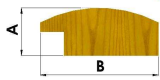

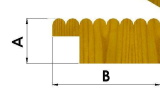



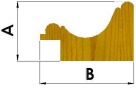
KOD	WYMIAR			DREWNO	J.M.	LISTWA DREWNIANA (opaska)
	A	B	C			
20	6	40	8	sosna	mb.	
21	6	25	5	sosna	mb.	
22	6	20	4	sosna	mb.	
23	6	15	3	sosna	mb.	
20/95	9	95	9	sosna	mb.	
KOD	WYMIAR			DREWNO	J.M.	LISTWA DREWNIANA (opaska)
	A	B	C			
25	5	22		sosna	mb.	
KOD	WYMIAR			DREWNO	J.M.	LISTWA DREWNIANA (opaska)
	A	B	C			
26	5	22		sosna	mb.	
KOD	WYMIAR			DREWNO	J.M.	LISTWA DREWNIANA (przyszybna)
	A	B	C			
27/15	22	15	15	sosna	mb.	
27/16	23	15	16	sosna	mb.	
27/18	25	15	18	sosna	mb.	
27D/15	22	15	15	dąb	mb.	
27D/16	23	15	16	dąb	mb.	
27D/18	25	15	18	dąb	mb.	
KOD	WYMIAR			DREWNO	J.M.	LISTWA DREWNIANA (przyszybna)
	A	B	C			
27A/15	24	23	15	sosna	mb.	
27A/16	25	23	16	sosna	mb.	
27A/18	27	23	18	sosna	mb.	
KOD	WYMIAR			DREWNO	J.M.	LISTWA DREWNIANA (przyszybna)
	A	B	C			
27B/15	20	15	15	sosna	mb.	
27B/16	21	15	16	sosna	mb.	
27B/18	23	15	18	sosna	mb.	
27BD/15	20	15	15	sosna	mb.	
27BD/16	21	15	16	sosna	mb.	
27BD/18	23	15	18	sosna	mb.	
KOD	WYMIAR			DREWNO	J.M.	LISTWA DREWNIANA (kasetonowa)
	A	B	C			
28	13	30		sosna	mb.	

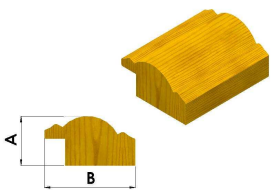
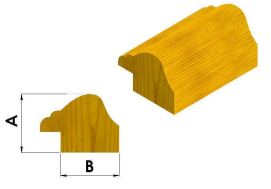
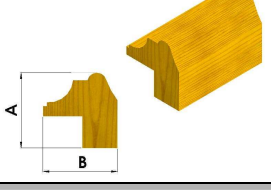

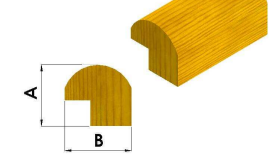
KOD	WYMIAR			DREWNO	J.M.	LISTWA DREWNIANA (dekoracyjna)
	A	B	C			
29	11	26		sosna	mb.	 
KOD	WYMIAR			DREWNO	J.M.	LISTWA DREWNIANA (dekoracyjna)
	A	B	C			
30	8	22		sosna	mb.	 
KOD	WYMIAR			DREWNO	J.M.	LISTWA DREWNIANA (dekoracyjna)
	A	B	C			
31	8	18		sosna	mb.	 
KOD	WYMIAR			DREWNO	J.M.	LISTWA DREWNIANA (dekoracyjna)
	A	B	C			
32	7	12		sosna	mb.	 
KOD	WYMIAR			DREWNO	J.M.	LISTWA DREWNIANA (wyługowa)
	A	B	C			
58	10	57		sosna	kpl.	 
KOD	WYMIAR			DREWNO	J.M.	LISTWA DREWNIANA (wyługowa)
	A	B	C			
58/2	18	65		sosna	kpl.	 
58/4	18	65		dąb	kpl.	
KOD	WYMIAR			DREWNO	J.M.	LISTWA DREWNIANA (prowadnica)
	A	B	C			
60	27	23		sosna	mb.	 

KOD	WYMIAR			DREWNO	J.M.	LISTWA DREWNIANA (prostokąt)	
	A	B	C				
59	11	30		sosna II	mb.		
59A	11	23		sosna	mb.		
59B	10	30		sosna	mb.		
59C	10	46		sosna	mb.		
59D	14	29		sosna	mb.		
59E	15	30		sosna II	mb.		
66	22	30		sosna II	mb.		
66A	22	40		sosna II	mb.		
66B	20	50		sosna II	mb.		
66C	30	50		świerk	mb.		
66D	40	50		świerk	mb.		
66G	30	40		świerk	mb.		
66I	20	40		świerk	mb.		
71	10	50		sosna	mb.		
71A	10	40		sosna	mb.		
71B	10	60		sosna	mb.		
71C	10	80		sosna	mb.		
71D	10	95		sosna	mb.		
71E	10	20		sosna II	mb.		
71FM	9	29		sosna	mb.		
73	20	50		sosna	mb.		
75	5	10		sosna	mb.		
75A	5	12		sosna	mb.		
KOD	WYMIAR			DREWNO	J.M.	LISTWA DREWNIANA (kwadrat)	
	A	B	C				
66E	50	50		świerk	mb.		
66F	40	40		świerk	mb.		
66H	30	30		świerk	mb.		
59C	10	46		sosna	mb.		
59F	20	20		sosna	mb.		
74	10	10		sosna	mb.		
74A	15	15		sosna	mb.		
79B	20	20		sosna	mb.		
KOD	WYMIAR			DREWNO	J.M.	DRAŻEK DREWNIANY	
	A	Dł.					
67/08	8			sosna	mb.		
67/09	9			sosna	mb.		
67/10	10			sosna	mb.		
67/12	12			sosna	mb.		
67/16	16			sosna	mb.		
67/22	22			sosna	mb.		
67/28	28			sosna	mb.		
68	22	1200		sosna	szt.		
68A	22	1400		sosna	szt.		
68B	22	1500		sosna	szt.		
69A	28	1500		sosna	szt.		








## LISTWY RAMIARSKIE

KOD	WYMIAR			DREWNO	J.M.	LISTWA RAMIARSKA
	A	B	C			
47	20	58		sosna	mb.	 
KOD	WYMIAR			DREWNO	J.M.	LISTWA RAMIARSKA
A	B	C				
48	22	50		sosna	mb.	 
KOD	WYMIAR			DREWNO	J.M.	LISTWA RAMIARSKA
A	B	C				
49	20	50		sosna	mb.	 
49C	20	50		sosna	mb.	
KOD	WYMIAR			DREWNO	J.M.	LISTWA RAMIARSKA
A	B	C				
50	18	40		sosna	mb.	 
KOD	WYMIAR			DREWNO	J.M.	LISTWA RAMIARSKA
A	B	C				
51	20	70		sosna	mb.	 
KOD	WYMIAR			DREWNO	J.M.	LISTWA RAMIARSKA
A	B	C				
52	19	32		sosna	mb.	 

KOD	WYMIAR			DREWNO	J.M.	LISTWA RAMIARSKA
	A	B	C			
53	16	30		sosna	mb.	
KOD	WYMIAR			DREWNO	J.M.	LISTWA RAMIARSKA
	A	B	C			
54	19	27		sosna	mb.	
KOD	WYMIAR			DREWNO	J.M.	LISTWA RAMIARSKA
	A	B	C			
55	19	19		sosna	mb.	
KOD	WYMIAR			DREWNO	J.M.	LISTWA RAMIARSKA
	A	B	C			
56	12	15		sosna	mb.	
KOD	WYMIAR			DREWNO	J.M.	LISTWA RAMIARSKA
	A	B	C			
57	12	13		sosna	mb.	
57A	20	22		olcha	mb.	

## PRODUKTY NIESTANDARDOWE

KOD	WYMIAR			DREWNO	J.M.	DESKA
	A	B	C			
76	20	X	X	sosna	m.kw	
76A	20	X	X	sosna	m.kw	
76B	28	X	X	sosna	m.kw	
76D	24	X	X	dąb	m.kw	
KOD	WYMIAR			DREWNO	J.M.	PORĘCZ DREWNIANA
	A	B	C			
61D	64	55		dąb	mb.	
61S	64	55		sosna	mb.	
KOD	WYMIAR			DREWNO	J.M.	LISTWA BOAZERYJNA
	A	B	C			
72	10	56		sosna	mb.	
KOD	WYMIAR			DREWNO	J.M.	LISTWA PARKANOWA
	A					
77	1000			sosna	szt.	
77A	1000			świerk	szt.	
77B	1200			sosna	szt.	
KOD	WYMIAR			DREWNO	J.M.	LISTWA PARKANOWA
	A					
77	800			sosna	szt.	